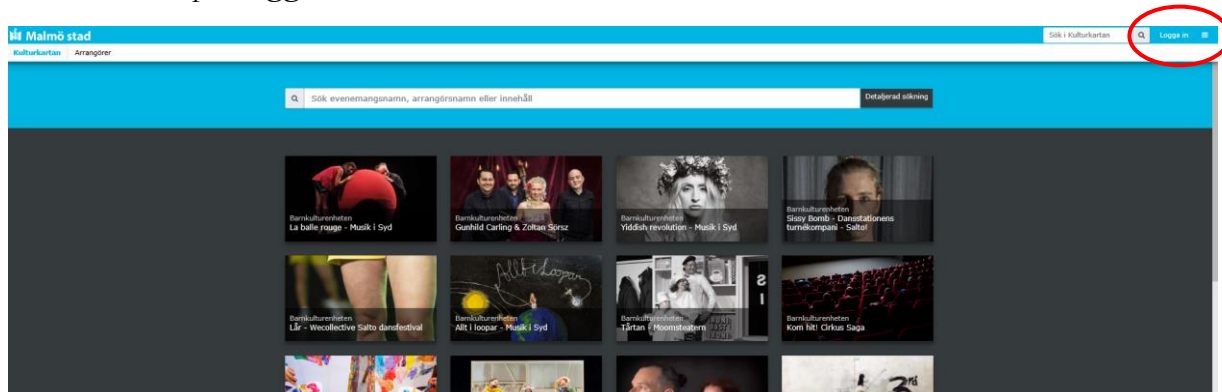


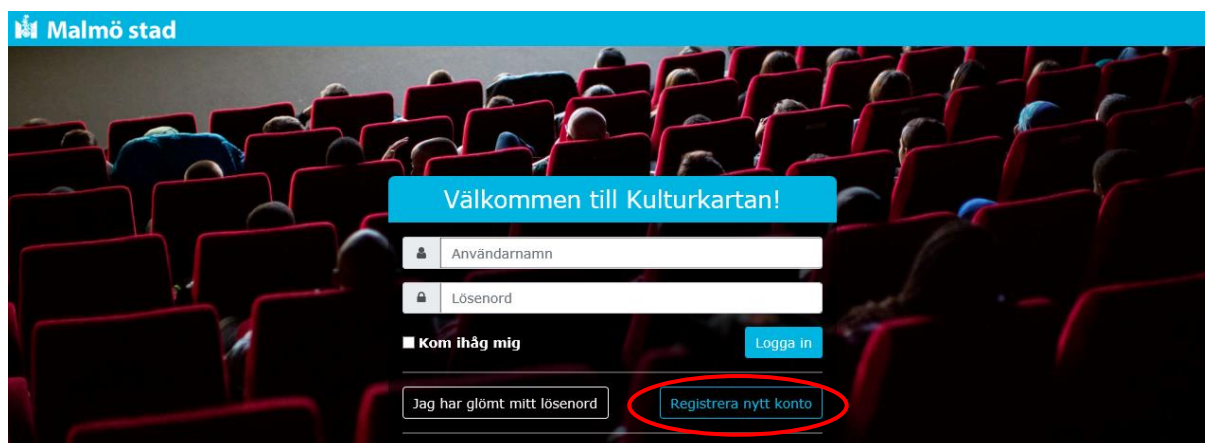
Så här skapar och anpassar du ditt konto i Kulturkartan

Skapa ditt konto

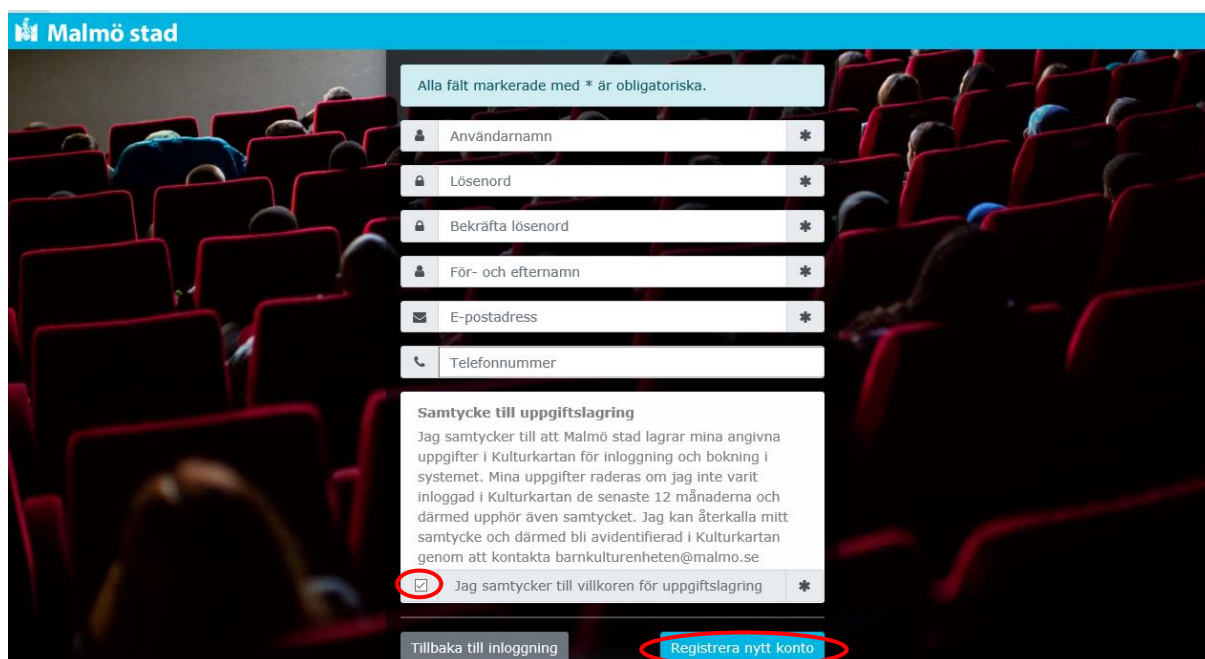
1. Gå till kulturkartan.malmo.se
2. Klicka på **Logga in**



3. Klicka på **Registrera nytt konto**



4. Fyll i konto- och personuppgifter. För att kontot ska kunna registreras krävs ett samtycke till uppgiftslagring. Först när samtycket är ikryssat syns knappen för **Registrera nytt konto**.



5. När kontot är registrerat väljs behörighet **Bokare** ur rullisten. Välj även vilken förskola/skola du ska kunna boka för och kryssa i rutan om du är kulturombud. Klicka sedan på **Ansök**.

Malmö stad

Ansök om behörighet

Vad behöver du för behörighet i Kulturkartan?

Behörighet
Bokare

Skola
- Välj skola -

Kulturombud

Tillbaka till inloggning Ansök

6. Kontot är nu klart och du kan logga in.

Anpassa ditt konto

1. Som inloggad ser du längst till höger en menysymbol. Klicka på den och välj **Användaruppgifter**.

Malmö stad

Sök i Kulturkartan

Användaruppgifter
Behörighetsförfrågningar
Bevakningar
Bokningar
Enkäter
Fördelningar
Hjälp

Logga ut

2. För att anpassa vilka evenemang som visas på din startsida när du loggat in på Kulturkartan **ska Ålder/årskurser** fyllas i för de åldrar du bokar för. Att anpassa Ålder/årskurser innebär också att endast erbjudanden om evenemang riktade till dessa åldrar skickas till dig via e-post. Du måste tagga ditt konto för att få erbjudande om evenemang.

Malmö stad

Sök i Kulturkartan test

Kulturkartan Användaruppgifter Behörighetsförfrågningar Bokningar Bevakningar Enkäter Fördelningar

Namn
test

Lösenord

E-postadress
barnkulturenheten@malmo.se

Ålder/årskurser
F-klass Åk1 Åk2

Användarnamn
test

Bekräfta lösenord

Telefon

Behörigheter

Behörighet	För	Alternativ
Bokare (Kulturombud)	Testskola 1 <input type="checkbox"/> Kulturombud	

+ Begär ytterligare behörighet